

既にあいスタ認証を取得された事業者の方も、チラシをご確認ください

今後、飲食店の協力金支給申請には「あいスタ認証」を受けていることが必須となります。(10月頃を予定)

既に「安全・安心宣言施設」に登録した飲食店も、新たに「あいスタ認証」を受ける必要がありますのでお早めの申請をお願いします。



# あいスタ認証

## New Aichi Standard

### あいスタ認証 申請受付中

愛知県内での飲食店で安全・安心に過ごしていただくための第三者認証による感染防止対策の認証制度です。

簡単  
申請

郵送  
OK

対策  
資機材  
配付



対策資機材の配付  
申請も受付中!!

11月末までに申請をした飲食店には、  
選べる対策資機材を配付します。

#### 選べる対策資機材プラン

あいスタ認証申請時に、いずれか1つのプランをお選びいただけます。

Aプラン

CO<sub>2</sub>センサー

Bプラン

パーティション  
(アクリル板)

Cプラン

非接触検温器

Dプラン

感染防止対策  
消耗品セット

Eプラン

足踏み式  
消毒スタンド

全てのプランにマスクケースが付いています!

うら面をチェック▶

あいスタ認証申請の流れ

STEP



#### 申請

ウェブサイトから申請  
対策資機材も同時に申請  
郵送申請もできます

STEP



#### 現地調査

感染防止対策  
50項目調査

STEP



#### 認証

ステッカー・  
ポスター交付

詳しくは、あいスタ認証ホームページへ

あいスタ認証



協力金ホームページ▶




# ▶ あいスタ認証 未申請の方



## — WEB申請方法

メールアドレスの登録のみ完了している方を含みます




登録したメールアドレスにマイページURLが届きますので、そちらから申請をしてください。

## — 郵送申請方法




**令和3年11月30日(火) 必着**

郵送  
OK



## — 商工会サポート窓口申請方法

商工会の地域の方は、商工会にてWEB申請代行を受け付けます



# ▶ あいスタ認証 申請済みの方

あいスタ認証 取得済みの方を含みます

## — 選べる対策資機材プラン申請方法



● 商工会地域の方は、商工会にてWEB申請代行を受け付けます。 ● 郵送にてあいスタ認証申請された方は、申請書類をご郵送します。

Check!!

# ▶ 選べる対策資機材プラン

11月30日(火)までに申請をした飲食店には、選べる対策資機材を配付します。

対策資機材申込期間 令和3年8月31日(火)～11月30日(火)までの申請 (あいスタ認証制度の申請は、対策資機材申請期間終了後も受け付けております。)

●・・・飲食店感染防止対策50項目関連項目 ※資機材配付のみで対策できているとみなしません。現地調査をもとに認証審査を行います。



## Aプラン CO<sub>2</sub>センサー 48

- 配付資機材** CO<sub>2</sub>センサー(1台)
- 商品説明** 検証実験により高品質を評価された商品
- 使用方法** 換気を徹底するにあたり、CO<sub>2</sub>センサーの使用等により、CO<sub>2</sub>濃度1,000ppm以下となるよう換気状況を把握し、記録表等で管理する
- 製品仕様** 計測範囲:0～5,000ppm、表示機能:CO<sub>2</sub>濃度、温度、湿度  
※CO<sub>2</sub>センサーは製造から行うため、他の対策資機材よりも発送までにお時間をいただきます。



## Bプラン パーティション(アクリル板) 9

- 配付資機材** パーティション(5枚)
  - 商品説明** 極力座席数を減らさず、設置ができる、自立式のパーティション
  - 使用方法** 飲食時の飛沫防止のために人と人との間を物理的に区切るようにパーティションを設置
  - 製品仕様** サイズ:縦600/横300/厚さ3/自立式(足付き)
- パーティション設置例(テーブル席)** 平均的な飲食店のテーブルサイズ
- 2人席: 500mm x 600mm
  - 4人席: 750mm x 750mm
  - 6人席(4名にて利用): 900mm x 900mm
- 正面と隣席にパーティションが設置され、座席数を減らすことなく4名席に4名着席できます。

自由自在に  
組み合わせ可能!  
どんなテーブル・  
カウンターにも  
設置できます



## Cプラン 非接触検温器 21

- 配付資機材** 非接触検温器(1台)(管理医療機器)
- 商品説明** 触れずに体温が測れる測定精度の高い非接触検温器です。また、測定結果を3色で瞬時にお知らせします
- 使用方法** 額から3-5cmほど離して測定
- 製品仕様** 測定範囲:生体測定モード(体温)32.0～42.9℃ ※電池別売り

3色に  
光ります



## Dプラン 感染防止対策消耗品セット

2 11 14 15 18 19 24 26 31 33 41 46

- 配付資機材** エタノール消毒液(1L×2本)、ハンドソープ(500ml×2本)、多用途洗剤除菌剤(5L)、ペーパータオル(200枚×2箱)、ビニール手袋(100枚×1箱)
- 使用方法** 手指消毒用:エタノール消毒液・ハンドソープ/モノ消毒用:多用途洗剤除菌剤
- 成分** エタノール消毒液・・・エタノール76.9～81.4vol%/ハンドソープ・・・イソプロピルメチルフェノール/多用途洗剤除菌剤・・・界面活性剤、除菌剤、安定化剤
- 製品仕様** ペーパータオル:2枚重ね、厚手タイプ、天然パルプ100%使用/ビニール手袋:Mサイズ(全長25cm、手のひら幅9.7cm)粉なし/材質:ポリ塩化ビニル



## Eプラン 足踏み式消毒スタンド 43

- 配付資機材** 足踏み式消毒スタンド(1台)(消毒液付き、お子様が使いやすい高さまで調節可能)
- 商品説明** ノータッチの足踏み式だから安全・安心!ムラなく適量の消毒液を噴射します
- 使用方法** 消毒液の入ったボトルを設置し、足踏み式で手指消毒を行います
- 製品仕様** 幅×奥行×高さ:330mm×430mm×1,169mm、重さ:約3.2kg(マット含む)

※各プラン、申込状況により配付資機材の内容が変更となる場合がございます。予めご了承ください。※申請後、配付資機材の変更は、受け付けません。



すべての  
プラン

あいスタ認証オリジナル **44**  
**マスクケース(500枚)**が付いています!



# 飲食店感染防止対策50項目

※下記は、対策内容の大項目のみ記載しています。※飲食店感染防止対策50項目(全項目)は公式ホームページからご参照できます。

## ■ 基本項目(42項目)

- 1 利用者への周知事項(全8項目)
- 2 店舗環境・接客サービス(全5項目)
- 3 店舗・設備の衛生管理(全6項目)
- 4 感染防止対策責任者の遵守事項(全13項目)
- 5 条件付き項目(全10項目)

全ての基本項目に  
取り組むことが  
認証の条件となります

## ■ 感染防止対策動画講座



「あいスタ認証制度」  
感染防止対策基準を  
学ぼう動画の視聴は  
こちらのQRコードから



認証のための必須項目の他、感染防止対策の強化をアピールできる項目として、「プラス項目」を設定しております。(8項目)  
プラス項目の満たした内容に応じて、該当項目の感染防止が徹底できている店舗として「プラス星」を与えます。

## ■ プラス項目(8項目)

項目	内容
<b>非接触</b> 3項目以上満たせば、 星1つ付与されます。	<ul style="list-style-type: none"><li>● 接触感染リスクを低減するための、自動扉や自動水栓の導入など更なる対策を実施する。</li><li>● 利用者が外したマスクを、直接テーブルに置かないようにマスクケース等を提供する。</li><li>● 会計処理にあたる場合は、電子マネー等の非接触型決済を導入する。</li><li>● 消毒対策を行う際は、消毒薬の使用方法、有効成分、濃度及び使用期限を確認し、目的にあった消毒方法を選択する。</li><li>● テイクアウト・デリバリーの飲食を推奨する。</li></ul>
<b>換気</b> 1項目満たせば、 星1つ付与されます。	<ul style="list-style-type: none"><li>● 換気を徹底するにあたり、CO<sub>2</sub>センサーの使用等により、CO<sub>2</sub>濃度1000ppm以下となるよう換気状況を把握し、記録表等で管理する。CO<sub>2</sub>濃度が1000ppmを超える場合は、換気状況を改善する。</li></ul>
<b>従業員</b> 2項目全て満たせば、 星1つ付与されます。	<ul style="list-style-type: none"><li>● 感染防止対策責任者は、感染リスクの早期把握のため、従業員に対し、国が提供する新型コロナウイルス接触確認アプリ(COCONA)の利用を周知する。</li><li>● 感染防止対策責任者は、あいスタ認証事務局が発行する従業員健康管理マニュアルの運用を行い、従業員の健康管理を徹底する。</li></ul>

## ■ 認証ステッカー



認証ステッカー



1つ星ステッカー



2つ星ステッカー



3つ星ステッカー

満たしたプラス項目の数に応じて、  
星の数が変わります。

## ▶ あいスタ認証 申請について

### 対象

愛知県内の飲食店

※デリバリーやテイクアウト専門店等、その場で飲食することを主たる目的とした設備を有さない飲食店は対象外

### WEB申請 サポート窓口のご案内

① **あいスタ認証コールセンター** 申請に関する相談を受け付けます。TEL:052-977-3655  
受付時間:10:00~17:00まで(土日祝日含む)

② **愛知県商工会** 商工会地域の方は商工会にてWEB申請代行を受け付けます。※詳細は公式ホームページ

### 申請に 必要なもの

- 申請者情報** 申請者氏名、申請者のメールアドレス、電話番号
- 店舗情報** 安全・安心宣言施設受理番号(取得済みの場合のみ)、Go To Eat加盟店コード(加盟済みの場合のみ)、営業許可番号、営業許可有効期限、他
- 画像・データ** 安全・安心宣言施設PRポスター(取得済みの場合のみ/受理番号記載、認識できるもの)、営業許可証  
※照合のために必要となります。

## ■ 留意事項

- 原則、事業者が店舗ごとに申請を行ってください。(但し、店舗を管理する店長やマネージャーも可とします。)  
※感染防止対策責任者は店舗の管理を常に行うことが出来る方を選任してください。
- 申請時の添付書類(食品営業許可証や安全・安心宣言施設PRポスター)が不鮮明な場合、申請受付に時間を要する可能性があります。  
HP掲載の、**画像データ添付の注意事項**をご確認ください。
- ご登録いただく申請者のメールアドレスは、「info@newaista-ninsho.jp」(認証申請システム送信専用のメールアドレス)からのメールを受信できるように設定してください。
- あいスタ認証・資機材配付に係る費用は発生しません。
- あいスタ認証事務局から送付されるマイページURLをなくさないようお願い致します。

お問い合わせ先/あいスタ認証コールセンター TEL:052-977-3655

受付時間:10:00~17:00まで(土日祝日含む)



# ご注意ください！

認証申請を初めてされた方  
認証申請済みで未認証の方

現地調査の結果、以下のような理由で、認証がされないケースが増えています！  
まずは、認証されることを目指しましょう！

## 【よくある、認証がされないケース】

### ケース(1)

お客様同士の距離が最低1m以上確保できていない。  
また、アクリル板等での遮蔽も出来ていない。  
(基本項目⑨の対策不備)

### ケース(2)


スタッフへの業務開始前の体温確認を行っていない。  
(基本項目⑩の対策不備)

### ケース(3)

感染防止対策に必要な物資(消毒剤、不織布マスク、手袋、ペーパータオル等)の  
リストを作成していない。また、十分な量を準備できていない。  
(基本項目⑪の対策不備)

認証基準への対策に不安があるお店は、以下の「選べる対策資機材」を選択してください！

W300xH600mm  
高透明  
厚さ3mm  
5枚組



### Bプラン パーティション(アクリル板)

極力座席数を減らさず、設置が出来る  
自立式パーティション！

公式ホームページにて  
「座席数を減らさないパーティション活用術」  
公開中。詳しくは「あいスタ認証」で検索



### Cプラン 非接触検温器

1秒で測れるプロ仕様検温器！  
(管理医療機器認証取得)  
医療現場でも使用されています！

日本のメーカー  
アイリスオーヤマ製です！



### Dプラン まるごと感染防止対策セット

感染防止対策に必要な物資を  
まるごとまとめました。  
(以下もセットでお届け)  
「感染拡大防止対策に必要な  
物資の一覧表」フォーマット付